





GeB

modello	GRAZIA	BARBARA	BIANCA	BELLA	BEATRICE	BENEDETTA
misure disponibili	160-140-120-90-80	160-120	160-140-120-90-80	160-140-120-90-80	160-140-120-90-80	160-140-120

I LETTI SONO DISPONIBILI CON RIVESTIMENTO TESTATA E GIROLETTO COMPLETAMENTE SFODERABILE DI SERIE (escluse le testate nella versione con bottoni)

	CAT.	PER RETE PROFONDITÀ 190 e 200	RETE DINAMICA PROFONDITÀ 190 e 200			RETE MULTIPLA PROFONDITÀ 190 e 200				RETE TEKNO PROFONDITÀ 190 e 200 DISPONIBILE SOLO CON GIROLETTO ART. 133		
		SENZA RETE	RETE IN APPOGGIO	BOX	BOX EASY UP	RETE IN APPOGGIO	BOX	BOX EASY UP	BOX ALZATA ELETTRICA	RETE IN APPOGGIO	BOX	BOX ALZATA ELETTRICA
larghezza per rete da 160	FOTO	V	V	V	V	V	V	V	-	-	-	-
	E	V	V	V	V	V	V	V	V	V	V	V
	LUSO	V	V	V	V	V	V	V	V	V	V	V
larghezza per rete da 140	E	V	V	V	V	-	-	-	-	-	-	-
	LUSO	V	V	V	V	-	-	-	-	-	-	-
larghezza per rete da 120	E	V	V	V	V	-	-	-	-	-	-	-
	LUSO	V	V	V	V	-	-	-	-	-	-	-
larghezza per rete da 80/90	E	V	V	V	-	-	-	-	-	V	V	-
	LUSO	V	V	V	-	-	-	-	-	V	V	-

SUPPLEMENTO TESTATA CON BOTTONI solo per modelli BIANCA, BARBARA, BEATRICE	L.160	L.140	L.120	L.90	L.80
	V	V	V	V	V

PIEDI di serie	PIEDI DISPONIBILI A RICHIESTA CON SUPPLEMENTO PREZZI (per quattro piedi)												
PVC12	GP 1	PG2	MT1	MT2	MT3	MT4	MT7	MT8	MT9	MT10	MT15	MT5	
													
H12	H10	H10	H12	H12	H8	H12	H12	H10	H13,5	H12	H15	H12,3	
pvc	legno fin. alluminio	legno fin. naturale o alluminio	metallo fin. acciaio lucido	metallo fin. acciaio lucido	metallo fin. acciaio lucido	metallo fin. acciaio lucido	metallo fin. acciaio lucido	metallo fin. acciaio lucido	metallo fin. acciaio lucido	metallo fin. antracite	metallo fin. nero	metallo fin. moka	metallo fin. acciaio lucido
V	V											V	

ARMADIO PER BOX CONTENITORE	L.	P.	H.		KIT SINCRONIZZAZIONE PER RETE TEKNO (solo per rete da 160)	
	161	99	18	V		V